

取扱説明書 保証書付

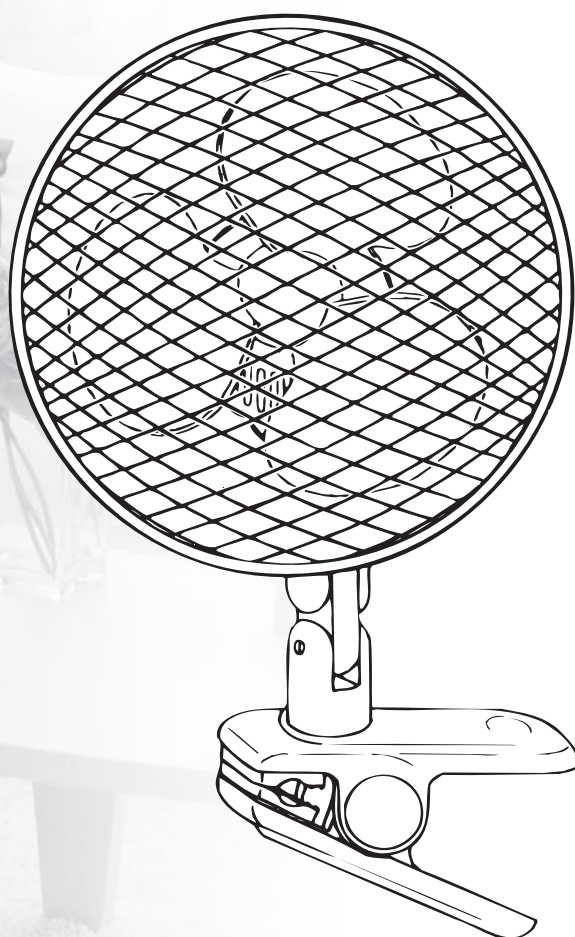
クリップ扇風機 (壁掛兼用)

YFA-K18B 18 cm

このたびは、扇風機をお求めいただき、まことにありがとうございました。
この「取扱説明書」をよくお読みになり、正しくご使用ください。
なお、お読みになった後は、大切に保存し、必要なときお読みください。

もくじ

安全上のご注意	2
各部のなまえと同梱品	4
使いかた	4
電源プラグをコンセントに差し込む	4
運転するには	5
風向きを上下に変えるには	5
風向きを左右に変えるには	5
首振り運転のしかた	5
壁かけで使用するには	5
お手入れと保管	6
お手入れ	6
保管	6
仕様	6
保証とアフターサービス	7



日本国内専用
 Use only in JAPAN

一般家庭用

- 業務用として使用しないでください。
- 他の用途での使用はしないでください。
思わぬ事故の原因になります。

- 取扱説明書をよくお読みのうえ、正しく安全にお使いください。
- ご使用前に「安全上のご注意」(2～3ページ)を必ずお読みください。
- 保証書は「お買い上げ日・販売店名」などの記入を確かめ、取扱説明書とともに大切に保管してください。
- 地震・火災など緊急時や異常時には、直ちに電源プラグを抜き、ご使用を中止してください。
- イラストと実際の商品は異なる場合があります。

安全上のご注意

必ずお守りください

人への危害、財産の損害を防止するため、必ずお守りいただくことを説明しています。

■ 誤った使いかたをしたときに生じる危害や損害の程度を区分して、説明しています。



警告 「死亡や重傷を負うおそれがある内容」です。



注意 「軽傷を負うことや、財産の損害が発生するおそれがある内容」です。

■ お守りいただく内容を次の図記号で説明しています。(次は図記号の例です)



してはいけない内容です。



実行しなければならない内容です。



警告



分解禁止

絶対に分解したり修理・改造をしない
発火したり、異常動作して感電・火災・けがの原因になります。

- 修理はお買い上げの販売店、または当社「お客様相談室」にご相談ください。
- 清掃などする場合は必ず取扱説明書に従っておこなってください。



プラグを抜く

お手入れ・収納時は、電源プラグをコンセントから抜く

不意に作動してけがをしたり、感電の原因になります。



ぬれ手禁止

電源プラグをぬれた手で抜き差ししない

感電の原因になります。



指示に従う

異常時・故障時には、直ちに使用を中止し、電源プラグを抜く
発熱などで感電や火災の原因になります。

〈異常例・故障例〉

- 電源を入れても運転しないときがある。
 - 運転中、異常な音がする。
 - コードを動かすと運転が止まる。
 - 回転が遅い、または回転が不規則。
 - こげ臭いニオイがする。
 - モーター部や電源プラグ・コードが異常に熱い。
- すぐにお買い上げの販売店、または当社「お客様相談室」へ、点検・修理をご依頼ください。



水ぬれ禁止

本体やスイッチ部に水や油をつけたり、水をかけたり、丸洗いをしない

感電・ショート・火災・故障の原因になります。



禁止

開口部やすき間にピンや針金、金属物などの異物を入れない

感電や、異常動作によるけがの原因になります。



指示に従う

電源プラグのほこりなどは定期的に取り取る

プラグにほこりがたまると、湿気などで絶縁不良となり、火災の原因になります。電源プラグを抜き、乾いた布でふいてください。



禁止

コンセントや配線器具の定格を超える使いかたや交流 100 V 以外での使用はしない
たこ足配線などで定格を超えると、発熱による火災の原因になります。



接触禁止

ガードの中や可動部へ指などを入れない

重大なけがをする原因になります。とくにお子様には注意してください。



指示に従う

電源プラグは、根元まで確実に差し込む
差し込みが不完全ですと、感電や発熱による火災の原因になります。



禁止

羽根・ガードを付けずに運転しない

けがの原因になります。



禁止

電源コードや電源プラグを破損するようなことはしない

(傷つけたり、加工したり、熱器具に近づけたり、無理に曲げたり、ねじったり、引っ張ったり、重いものを載せたり、挟み込んだり、束ねたりしない) ショートなどによる感電や火災の原因になります。



指示に従う

包装用ポリ袋はお子様の手の届かない場所に保管する

誤って顔にかぶったり、巻き付いたりして窒息し、死亡の原因になります。



禁止

電源コードや電源プラグが傷んだり、コンセントの差し込みがゆるいときは使用しない

ショートなどによる感電や火災の原因になります。



禁止

電源プラグをなめさせない

お子様が誤ってなめないように注意してください。感電やけがの原因になります。

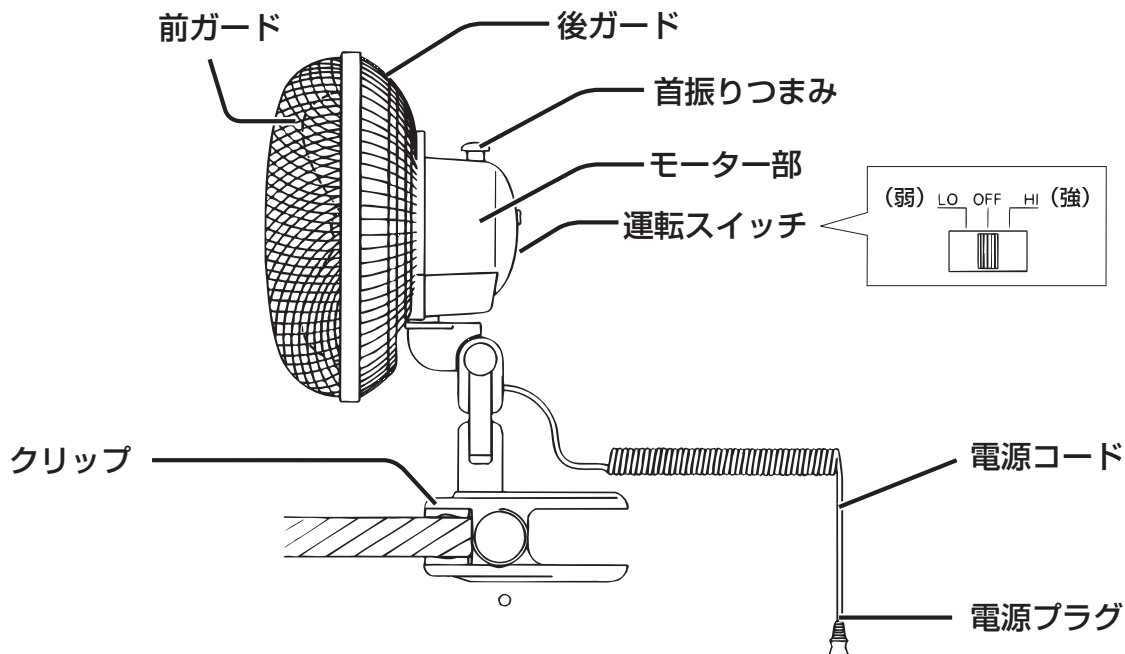


注意

<p> 次の場所では使わない</p> <ul style="list-style-type: none"> ●火気の近く ●雨や水しぶきのかかる場所 ●高温（40℃以上）、多湿（80%以上）になる場所 ●キッチンや工場などの油・油煙が発生する場所 ●灯油・ガソリン・シンナー・ベンジン・塗料などの引火性のものがある場所 <p>感電やショート、火災や爆発のおそれがあります。また、事故や故障の原因になります。</p> <p>禁止</p>	<p> 掃除用、整髪用、殺虫剤などのスプレーを吹き付けない</p> <p>変質・破損などによりけがや事故の原因になります。</p> <p>禁止</p>
<p> カーテンなどの障害物の周辺や不安定な場所では使用しない</p> <p>不安定な場所や首振りやをさまたげる障害物があると転倒し、羽根破損、けがの原因になります。</p> <p>禁止</p>	<p> ガードに髪などを近づけない</p> <p>髪などが巻き込まれ、けがをすることがあります。</p> <p>禁止</p>
<p> 風を長時間、体に当てない</p> <p>健康を害することがあります。特に、お子様やお年寄り、ご病気の方にはご注意ください。脱水症状をおこす原因になります。</p> <p>禁止</p>	<p> 運転停止直後はモーター軸が熱くなっているため、お手入れをしたり直接触ったりしない</p> <p>禁止</p>
<p> 電源プラグを抜くときは、コードを持たず、電源プラグを持って抜く</p> <p>コードが断線して、ショートなどによる感電や発火の原因になります。</p> <p>指示に従う</p>	<p> 本体にぶらさがらない</p> <p>落下によりけがをする原因になります。</p> <p>禁止</p>
<p> 使用時以外は、電源プラグをコンセントから抜く</p> <p>絶縁劣化による感電や漏電により火災・やけど・けがの原因になります。</p> <p>プラグを抜く</p>	<p> 本体の取り付けは十分強度のあるところを選んで取り付ける</p> <p>落下によりけがをする原因になります。</p> <p>指示に従う</p>
<p> 本体に異常な振動が発生した場合は、使用を中止する</p> <p>羽根やガードがはずれたり、落下によりけがをする原因になります。</p> <p>指示に従う</p>	<p> お手入れにはシンナー・ベンジン・みがき粉・たわし・化学ぞうきん類は使用しない</p> <p>製品の変質や劣化による故障や破損、けがや事故の原因になる場合があります。お手入れはぬるま湯か台所用中性洗剤などを使用してください。</p> <p>※洗剤の種類によっては、台所用中性洗剤でもプラスチック（樹脂）に使用できないものがありますので、洗剤の注意書きをよくご確認のうえご使用ください。プラスチック（樹脂）に使用可能な洗剤でも、洗剤分が残っていると、化学作用によりプラスチック（樹脂）を侵し、破損してけがや事故の原因になる場合がありますので、お手入れ後洗剤分が残らないようしっかりふき取ってください。</p> <p>禁止</p>
<p> 本製品は一般家庭用です。絶対に業務用には使用しない</p> <p>本製品に無理な負担がかかり、火災や事故、故障の原因になります。</p> <p>禁止</p>	

各部のなまえ

YFA-K18B



ご注意

- 羽根に貼り付けてある羽根マークは、はがさないでください。

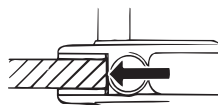
⚠ 注意

本体の取り付けかた

クリップ内の奥までしっかり差し込む

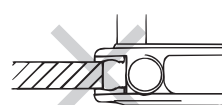
- はずれたり落下しないか確認したうえでご使用ください。
- 差し込みが浅いと不安定になり、ご使用中に本体が落下し大変危険です。

(良い例)



※奥まで差し込む

(悪い例)



事故防止の為、必ずお守りください。

- 運転中は羽根が高速で回転しています。
- お子様が誤って指などを入れないように、保護者の方が注意してください。
- ガードをはずしての運転は大変危険です。絶対におこなわないでください。
- ご使用時以外は、電源プラグをコンセントから抜いてください。

使いかた

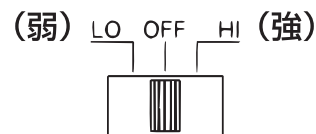
① 電源プラグをコンセントに差し込む

交流 100V のコンセントに、電源プラグをがたつきがないように根元まで確実に差し込んでください。

② 運転するには

お好みの風量に運転スイッチを切り換えてご使用ください。

- 強運転は「HI」の位置に、弱運転は「LO」の位置に合わせてください。
- 停止する場合は、「OFF」の位置にしてください。



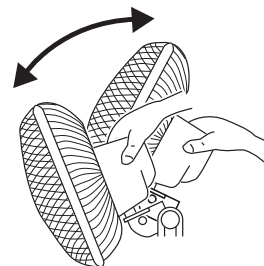
ご注意

- 運転スイッチの操作は、途中で止めないで確実に止まるまでスライドさせてください。

③ 風向きを上下に変えるには

運転を停止して羽根が完全に止まってから、クリップ部を軽く押さえて、モーター部を上下に動かしてください。

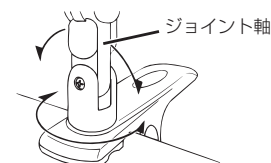
- カチカチと音が出る範囲まで調節できます。



④ 風向きを左右に変えるには

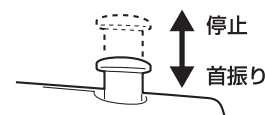
運転を停止して羽根が完全に止まってから、モーター部を持ってジョイント軸を中心に回転させてください。

- 左右に傾けることもできます。



⑤ 首振り運転のしかた

首振りつまみを下へ押すと首振りを始め、上へ引き上げると停止します。



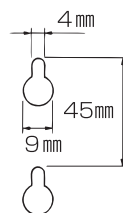
⑥ 壁かけで使用するには（市販の木ネジを使用します）

① 扇風機の質量に十分耐える場所（柱など）に、市販の木ネジ 2 本を右図のような位置に取り付ける

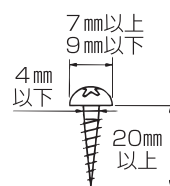
② 本体クリップ底部の取り付け穴に、取り付けた木ネジがしっかりとハマるように設置する

- 木ネジは、本品には付属されていません。

■ 取り付け穴詳細

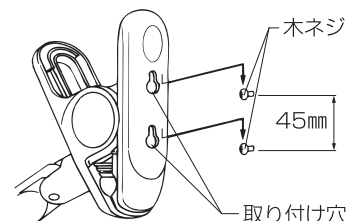


■ 木ネジの目安



警告

- 取り付け場所は、扇風機の質量に十分耐える場所（木の柱やコンクリート壁など、強度のある所）を選んで取り付けてください。
- コンクリート壁に取り付ける場合は、コンクリートビスを購入のうえご使用ください。
- 本体が上向きで取り付け面が垂直になるようにしっかりと取り付けてください。
- 横取り付け、斜め取り付け、逆取り付けはおやめください。
- うすいベニア板、石膏ボード、しっくい壁、モルタル壁など強度のない壁には取り付けしないでください。ご使用中に落下して大変危険です。





■ ご使用後は事故防止のため電源プラグをコンセントから抜く

運転スイッチを「OFF」の位置にし、運転を停止してから電源プラグを抜いてください。

お手入れと保管

警告

 プラグを抜く	お手入れ時は、必ず電源プラグをコンセントから抜く、または分電盤のブレーカーを切るぬれた手で抜き差ししない 感電やけがをする原因になります。
 禁止	羽根、ガードを付けずに運転しない モーター部分が回転し、けがをする原因になります。

お手入れ

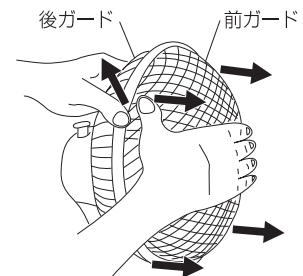
羽根やモーター部にほこりが多量に付着すると異常音・振動・モーターの過熱の原因になります。

定期的に羽根・前ガードを取りはずし（下記）、清掃してください。

- 汚れは、水またはぬるま湯に浸した柔らかいふきんをかたくしぼってふき取ってください。汚れが落ちにくい場合は、台所用中性洗剤を薄めた水またはぬるま湯に浸した柔らかいふきんをかたくしぼってふき、さらに乾いた柔らかいふきんで洗剤が残らないようきれいにふき取ってください。
- モーター部のほこりは掃除機で吸い取ってください。

羽根・前ガードの取りはずしかた

- 後ガード 4 か所のフックを押し広げながら前ガードを手前に引き出してください。1 か所づつおこなうとはずしやすくなります。
- 羽根は本体をしっかりと固定し、羽根の中央をしっかりと持ち、前方へ引き抜いてください。取り付けは逆の順序でおこなってください。



保管

お手入れした後、包装ケースに納め、湿気の少ない所に保管してください。

仕様

品番	YFA-K18B		
電源	交流 100 V		
消費電力 ^{※1}		20 W	18 W
風速	周波数 50 Hz	125 m/min	周波数 60 Hz
風量		13 m ³ /min	12.5 m ³ /min
羽根枚数	3 枚		
羽根径	18 cm		
質量	約 1.5 kg		
首振り角度	約 90 度		
首振り方向調節	左右・約 360 度・手動		
コードの長さ	最大値 約 170 cm 最小値 約 63 cm		
外形寸法	33 cm × 21 cm × 35 cm		

※1：風量「HI」、首振り運転時の値です。

保証とアフターサービス

保証書

この製品には、保証書が付いています。

保証書は、お買い上げの販売店で「お買い上げ日・販売店名」などの記入をご確認のうえ、内容をよくお読みの後、大切に保管してください。なお、製品の修理以外の保証はいたしかねます。

保証期間は、お買い上げ日より本体 1 年間です。

修理を依頼される時

保証期間中は

内部機構を触らずに（保証期間外の場合でも内部は触らないでください。）お買い上げの販売店に修理をご依頼ください。

保証書の記載内容により修理いたします。保証書のご提示なき場合、有料修理となることがあります。

保証期間が過ぎているときは

お買い上げの販売店または株式会社ヤマダ電機「お客様相談室」にご相談ください。

修理により使用できる場合は、お客様のご要望により有料修理いたします。

補修用性能部品の保有期間

この扇風機の補修用性能部品（製品の機能を維持するために必要な部品）の保有期間は、製造打切後 7 年です。

ご使用中ふだんと変わった状態になりましたら、直ちにご使用を中止し、お買い上げの販売店に点検・修理をご依頼ください。

● お客様ご自身での分解・修理は危険です。修理には特殊な技術が必要です。

修理サービスについてご不明な場合

修理サービスや製品についてのご相談は、お買い上げの販売店または株式会社ヤマダ電機「お客様相談室」にお問い合わせください。

● ご転居やご贈答品などでお困りの場合は、株式会社ヤマダ電機「お客様相談室」にお問い合わせください。

お客様相談室や保証書におけるお客様の個人情報のお取り扱いについて

- お客様相談室でお受けした個人情報は、修理やご相談への回答などに利用いたします。
- 利用目的の範囲内で、当該商品に関する株式会社ヤマダ電機および関係会社に、お客様の個人情報を提供する場合があります。その場合も当社と同等の個人情報保護を行ないますので、ご了承ください。
- 保証書にご記入いただいたお客様の住所・氏名などの個人情報は、保証期間内のサービス活動およびその後の安全点検活動に利用させていただく場合がありますので、ご了承ください。

愛情点検

長年ご使用の扇風機の点検を！



こんな症状は
ありませんか

- 電源を入れても運転しないときがある。
- 運転中、異常な音がする。
- コードを動かすと運転が止まる。
- 回転が遅い、または回転が不規則。
- こげ臭いニオイがする。
- モーター部や電源プラグ・コードが異常に熱い。

使用を中止してください。

故障や事故防止のため、差し込みプラグを抜いて、必ずお買い上げの販売店に点検をご相談ください。

こんなことは
ありませんか

差し込みプラグにほこりやごみがたまっている。

ほこりやごみを取り除いてください。

設計上の標準使用期間

製品本体に表示してある【設計上の標準使用期間】は右記に示す標準的な使用条件の下で使用した場合に安全上支障なく使用することができる標準的な期間です。

製品の故障や劣化は、この条件以外でもさまざまな要因に影響を受けます。

標準使用期間に達しない場合でも、上記のような異常が見られた場合にはすぐにご使用をやめ、販売店もしくは株式会社ヤマダ電機「お客様相談室」にご相談ください。

また、「設計上の標準使用期間」は「保証期間」とは違い、本製品の無料修理を保証する期間ではありません。保証内容及び期間につきましては本書に添付の「保証書」に記載いたしております。

環境条件	電 圧	AC 100 V
	周 波 数	50/60 Hz
	温 度	30℃
	湿 度	65%
	設 置	本書に基づく組み立ておよび設置
負荷条件	本製品の最大定格での運転	
想定時間	運 転 時 間	8h/日
	運 転 回 数	5回/日
	運 転 日 数	110日/年
	スイッチ操作回数	550回/年
	首振り運転の割合	100%

保証書

持込修理

この保証書は、本書記載内容で無料修理を行うことをお約束するものです。

扇風機	品番： YFA-K18B
★お客様お名前	様
★ご住所 〒	★電話番号 () -
保証期間 ★お買い上げ日 年 月 日から 本体……1年間	★取扱販売店名・住所・電話番号

★印欄に記入のない場合は無効となりますから必ずご確認ください。

お買い上げの日から上記保証期間中に、取扱説明書、本体ラベルその他の注意書きに従った正常な使用状態で故障した場合には、本書記載内容にもとづき、お買い上げの販売店が無料修理いたしますので、商品と本保証書をご持参ご提示のうえ、お買い上げの販売店にご依頼ください。

- 保証期間内でも次のような場合には有料修理となります。
 - イ．使用上の誤り、または改造や不当な修理による故障または損傷。
 - ロ．お買い上げ後の落下、引っ越し、輸送等による故障または損傷。
 - ハ．火災・地震・水害・落雷・その他の天災地変ならびに公害や異常電圧その他の外部要因による故障または損傷。
 - ニ．業務用としての使用、車両・船舶への搭載など一般家庭用以外に使用された場合の故障または損傷。
 - ホ．本書の提示がない場合。
 - ヘ．本書にお買い上げ年月日、お客様名、販売店名の記入のない場合、あるいは字句を書き換えられた場合。
 - ト．消耗部品の交換 } など
仕様変更
- 保証期間内でも商品を修理窓口へ送付された場合の送料や、出張修理を行った場合の出張料は、お客様のご負担となります。
- ご転居の場合は事前にお買い上げの販売店にご相談ください。
- ご贈答品等で本書に記入してあるお買い上げの販売店に修理をご依頼になれない場合には、下記の「お客様相談室」にお問い合わせください。
- 本書は日本国内においてのみ有効です。Effective only in Japan.
- 本書は再発行いたしませんので紛失しないよう大切に保存してください。

修理メモ：

- この保証書は本書に明示した期間、条件のもとにおいて無料修理をお約束するものです。従ってこの保証書によって保証書を発行している者（保証責任者）、及びそれ以外の事業者に対するお客様の法律上の権利を制限するものではありませんので、保証期間経過後の修理等についてご不明の場合は、お買い上げの販売店または株式会社ヤマダ電機「お客様相談室」にお問い合わせください。
- 保証期間経過後の修理、補修用性能部品の保有期間について詳しくは、7 ページの「保証とアフターサービス」の項をご覧ください。

お買い上げの販売店に修理のご依頼ができない場合には、以下の窓口にご相談ください。

【お客様相談室】 TEL 0120-258-260 (無料)
受付時間：午前 10 時～午後 9 時 (休日：元旦のみ)

YAMADA 株式会社 ヤマダ電機

〒370-0841 群馬県高崎市栄町1番1号