

YAMADA

保証書

持込修理

この保証書は、本書記載内容で無料修理を行うことをお約束するものです。

ヘアドライヤー	品番 YHD-P13D1
★お客様お名前 様	
★ご住所 〒	★電話番号 () -
保証期間 ★お買上げ日 年 月 日から 本体……………1年間	★取扱販売店名, 住所, 電話番号

★印欄に記入のない場合は無効となりますから必ずご確認ください。

お買上げの日から上記保証期間中に、取扱説明書、本体ラベルその他の注意書きに従った正常な使用状態で故障した場合には、本書記載内容にもとづき、お買上げの販売店が無料修理いたしますので、商品と本保証書をご持参ご提示のうえ、お買上げの販売店にご依頼ください。

- 保証期間内でも次のような場合には有料修理となります。
 - イ. 使用上の誤り、または改造や不当な修理による故障または損傷。
 - ロ. お買上げ後の落下、引っ越し、輸送等による故障または損傷。
 - ハ. 火災・地震・水害・落雷・その他の天災地変ならびに公害や異常電圧その他の外部要因による故障または損傷。
 - ニ. 業務用としての使用、車両・船舶への搭載など一般家庭用以外に使用された場合の故障または損傷。
 - ホ. 本書の提示がない場合。
 - ヘ. 本書にお買上げ年月日、お客様名、販売店名の記入のない場合、あるいは字句を書き換えられた場合。
 - ト. 消耗部品の交換 } など
仕様変更
- 保証期間内でも商品を修理窓口へ送付された場合の送料や、出張修理を行った場合の出張料は、お客様のご負担となります。
- ご転居の場合は事前にお買上げの販売店にご相談ください。
- ご贈答品等で本書に記入してあるお買上げの販売店に修理をご依頼になれない場合には、下記の「ハープリラックスお客様相談室」にお問い合わせください。
- 本書は日本国内においてのみ有効です。 Effective only in Japan.
- 本書は再発行いたしませんので紛失しないよう大切に保存してください。

●修理メモ

●この保証書は本書に明示した期間、条件のもとにおいて無料修理をお約束するものです。従ってこの保証書によって保証書を発行している者（保証責任者）、及びそれ以外の事業者に対するお客様の法律上の権利を制限するものではありませんので、保証期間経過後の修理等についてご不明の場合は、お買上げの販売店または株式会社ヤマダ電機「ハープリラックスお客様相談室」にお問い合わせください。

●保証期間経過後の修理、補修用性能部品の保有期間について詳しくは、10 ページの「修理サービスについて」の項をご覧ください。

株式会社ヤマダ電機

【ハープリラックスお客様相談室】TEL 0120-258-260(無料)

〒370-0841 群馬県高崎市栄町1番1号

受付時間：午前10時～午後9時（休日：元日のみ）

Y11

取扱説明書

YAMADA

ヘアドライヤー

品番 YHD-P13D1

一般家庭用
(業務用としては使用しないでください)

保証書付(裏表紙)

お買上げまことにありがとうございます。

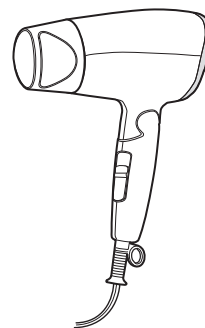
●この「取扱説明書(保証書付)」をよくお読み
のうえ正しくお使いください。
お読みになった後は、いつでも取り出せると
ころに大切に保管してください。
特に1~4ページの「安全上のご注意」を必ず
お読みください。

●この商品を使用できるのは日本国内のみで、
国外では使用できません。

**This appliance is designed for domestic
use in Japan only and cannot be used in
any other country.**

この商品は一般家庭用ですので、ホテルや共同
浴場の脱衣所などでは使用しないでください。

HERB
Relax



取扱説明書(保証書付)・本体には商品の
色記号の表示を省略しています。
包装箱に表示している品番の()内の
記号が色記号です。

もくじ

ページ

安全上のご注意 ……………	1~4
使用上のご注意 ……………	4
各部のなまえと使いかた ……	5~6
効果的な使いかた ……………	7~8
お手入れのしかた ……………	8
仕様 ……………	8
故障かな?と思ったら ……	9
愛情点検 ……………	9
修理サービスについて ……	10
保証書 ……………	裏表紙

特長

- 髪にうるおい トリプルマイナスイオン
- すばやく乾く 大風量1.7m³/分
- 髪にやさしい セットモード

ここに示した注意事項は、あなたや他の人々への危害や損害を未然に防止するための、安全に関する重要な内容ですので、必ずお守りください。その表示と意味は、次のようになっています。

●この表示を無視して、誤った使いかたをしたときに生じる内容を、2つに区分しています。



警告

人が死亡または重傷を負う可能性が想定される内容。



注意

人が傷害を負う可能性および物的損害のみの発生が想定される内容。

●本文中の絵表示の意味です。



禁止

○は、してはいけない「禁止」の内容です。



一般的な禁止



水場での使用・保管禁止



分解禁止



接触禁止




強制

●は、必ず実行していただく「強制」の内容です。



必ず行う



さし込みプラグを抜く



警告

異常・故障時には、ただちに使用を中止する

そのまま使用すると、発煙・発火、感電、けがのおそれがあります。

<異常・故障例>


- ◆コードやさし込みプラグが変形・変色・損傷している。
- ◆コードの一部やさし込みプラグがいつもより熱い。
- ◆コードを動かすと、電源が入ったり切れたりする。
- ◆異常な音や振動がする。
- ◆内部が赤くなったり、こげくさいニオイがする。

※すぐやさし込みプラグを抜いて、お買上げの販売店へ点検、修理を依頼する。




電源は、交流100Vのコンセントを使用する

火災・感電の原因となります。



定格15A以上のコンセントを単独で使用する

他の器具と併用すると分岐コンセント部が異常発熱して発火することがあります。



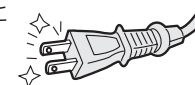
警告

さし込みプラグは清潔にする

さし込みプラグの刃および刃の取付面にほこりが付着している場合は、よく拭く。




火災の原因となります。



使用後は必ず電源スイッチを切り、さし込みプラグをコンセントから抜く

火災や事故の原因となります。

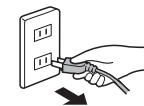


さし込みプラグを持って抜く

さし込みプラグを抜くときは、コードを持たずに必ず先端のさし込みプラグを持って引き抜く。



感電やショートして、発火することがあります。



改造はしない

絶対に改造・分解・修理をしない。火災・感電・けがの原因となります。修理はお買上げの販売店または当社の「ハープリックスお客様相談室」にご相談ください。



水につけたり、浴室やぬれた手で使用しない

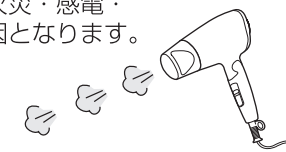


ショート・感電の原因となります。



風が出たり出なかったりするときは、使用しない

やけど・火災・感電・故障の原因となります。



可燃性の整髪料などを同時に使用しない



火災や髪焦げ・やけどの原因となります。



コード・さし込みプラグなどが傷んでいたり、熱いときは使用しない

コードやさし込みプラグが傷んだとき、コードの一部やさし込みプラグが熱いとき、コードを動かすと通電したり、しなかったりするとき、コンセントのさし込みがゆるいときは使用しない。



感電・ショート・発火の原因となります。



コードを乱暴に扱わない

コードを傷付けたり、破損したり、加工したり、無理に曲げたり、引っ張ったり、ねじったり、束ねたまま通電したりしない。また、重い物をのせたり、挟み込んだりしない。コードが破損し、火災・感電の原因となります。



安全上のご注意

必ずお守りください

警告

引火性のもの（ガソリン・ベンジン・シンナー）の近くで使用しない
爆発や火災の原因となります。



子供だけで使わせない
子供だけで使わせたり、幼児の手の届くところで使用しない。
やけど・感電・けがを
おそれがあります。



吸込口や吹出口、マイナスイオン吹出穴をふさいだり、ヘアピンなどの異物を入れない

感電したり、異常過熱により変形したり、発火することがあります。

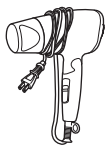


上向きにしたままで通電しない
吸込口がふさがれ、異常過熱により変形したり、発火することがあります。




使用後はコードを本体に巻き付けない
また、コードを束ねたまま使用しない

感電・発火の原因となります。



通電したまま放置しない
火災の原因となります。



注意


使用中、髪が吸込口に吸い込まれないように注意する

やけどや故障の原因となりますので、吸込口に髪を近づけないでください。



使用時以外は、さし込みプラグをコンセントから抜く

けがややけど、絶縁劣化による感電や漏電火災の原因となります。



注意

ノズルは高温になっているので、触れない




やけどをすることがあります。



浴室や湿気が多い（水のかかりやすい）ところに保管しない

絶縁劣化により感電することがあります。



毛髪の乾燥や整髪以外の使用、乳幼児への使用はしない

やけどや火災、故障の原因となります。



業務用として使わない
また、不特定多数の人が使う場所に置かない



連続過負荷による故障のおそれがあります。

落としたり、ぶついたりしない

感電・発火・故障の原因となります。



海外では使用しない(国内専用)

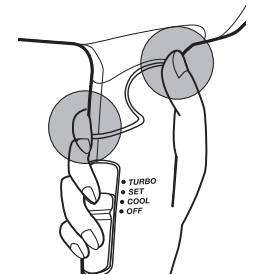
やけどや発火の原因となります。



使用上のご注意

*ハンドル

ハンドルを折りたたんだり、伸ばしたりするときは指を●の部分で挟まないようにしてください。
(指をけがするおそれがあります。)



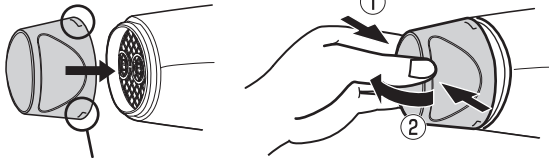
*マイナスイオンとは

マイナスの電気を帯びた空気中の酸素に、微少な水の粒子が結びついたものです。マイナスイオンを髪に当てることで、髪の奥まで水分が浸透し表面をコートして、うるおいをキープできます。縮毛の人、くせ毛が強い人、髪質が細くやわらかい人、髪の毛が短い人、縮毛矯正パーマをあてて間もない人には、効果が現れにくいことがあります。

各部のなまえと使いかた

ノズル

- 着脱できます。
- 髪をしっかりセットしたいときに使います。



突起(2箇所)

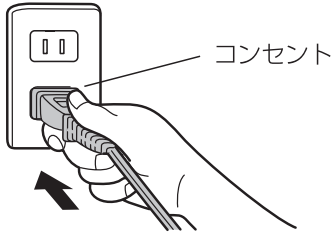
【つけるとき】
ノズルを押し込み、
突起をはめ込む。

【はずすとき】
※冷めてからはずして
ください。

- ①左右をつまんで、
- ②突起のない部分からはずす。

さし込みプラグ

コンセントに根元まで確実にさし込んでください。



コンセント

⚠ 警告

- 電源は、交流100Vのコンセントを使用する。
- 定格15A以上のコンセントを単独で使用する。
- コードやさし込みプラグが傷んだり、コンセントのさし込みがゆるいときは使用しない。
発火・発煙の原因となります。
- 使用後は必ず電源スイッチをOFFにして、さし込みプラグをコンセントから抜く。

マイナスイオン吹出穴

ファン

吸込口

吹出口

安全表示

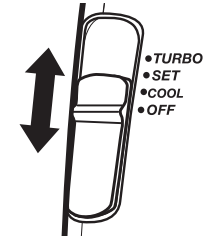
必ずお読みください。

コード

使用中はコードを束ねないでください。

電源スイッチ

スライドして切り替えます。



ハンドル

折りたためます。

(注)ハンドルを折りたたんだり、伸ばしたりするときは指を挟まないようにしてください。
(指をけがするおそれがあります。)
ハンドルを途中でとめたまま、使用しないでください。

効果的な使いかた

ご使用目的や髪質に合わせて電源スイッチを使い分けましょう。		
電源スイッチ位置		適した使いかた
TURBO	温風温度がアップしてスピード乾燥・セットができます。	洗髪後の乾燥や強いカールづけ、硬い髪のセットに適しています。
SET	温風温度がダウンして髪の乾燥しすぎを防ぎます。	<ul style="list-style-type: none"> • セットやくせづけをしたい時 • やわらかい髪質の方や髪の傷みが気になる時の乾燥・セット
COOL	冷風 ※TURBO 風量の冷風が出ます。	<ul style="list-style-type: none"> • 髪の毛の長い方・多い方・硬い髪質の方などのセット後の仕上げ ※COOL (冷風) で急冷すると、セットが長持ちします。

ご使用前に

- 洗髪後は、乾いたタオルで、水分をよくふき取りましょう。
- 髪が乾いているときは、蒸しタオルやセットローションなどで適度な湿り気を与えましょう。セットがしやすく、セットのもちが良くなります。



乾燥

- 電源スイッチを「TURBO」に切り替えて、スピード乾燥しましょう。
- 手やブラシでほぐしながら、毛の根元まで温風がゆきわたるように乾燥します。



セット

- **ボリューム**
毛の根元から毛先に向けてブラシを動かしながら温風をあてます。



- **分け目づけ**
ブラシで髪を押さえ、根元の方へもどしながら温風をあてます。



- **カール**
毛束を分けてとり、ブローブラシを内側に入れて、ゆっくり弧を描くようにブローブラシを内側に回し、温風をあてます。



セットのポイント

- 電源スイッチを「SET」にする。
- 温風をあてくせづけしたあと、そのまま COOL (冷風) で急冷すると、セットが長持ちします。
- 1カ所に温風をあてすぎないようにしましょう。くせづけは髪質にもよりますが、約10秒以内が適当です。

お手入れのしかた

お手入れは、本体が冷めてから！

- お手入れする前に電源スイッチを「OFF」にして、必ずさし込みプラグを抜いてください。
- 汚れは、水で薄めた中性洗剤を布に含ませふき取ってください。ベンジンやシンナーなどは使わないでください。
- 吸込口や吹出口に付着しているホコリや髪の毛は、歯ブラシなどで取り除いてください。※ホコリなどで網目がつまると内部部品が動作してたびたび冷風になり乾燥・セット性能が低下します。



仕様

電源	交流 100V 50-60Hz		
消費電力	TURBO: 1300W / SET: 650W		
温風温度	約 110℃ (周囲温度30℃のときに吹出口から3cm離れた所の温度)		
本体寸法	幅 約 85mm × 全長 約 173mm × 高さ 約 215mm (ノズル付時 全長 約 210mm、ハンドル折りたたみ時 高さ 約 126mm)		
温度過昇防止装置	サーモリミッター、温度ヒューズ	コードの長さ	約 1.7m
質量	約 495g (ノズルなしのとき)	付属品	ノズル 1個

※仕様は改良のため予告なく変更することがあります。

故障かな?と思ったら

修理を依頼される前に、次のことをお調べください。

症 状	確認してください
<ul style="list-style-type: none"> ● 温風になったり冷風になったりして、吹出口の奥から火花が見えたりする。 ● 温風が異常に熱い。(吹出口内部が赤くなる) 	<ul style="list-style-type: none"> ● 吹出口や吸込口にホコリが付着していませんか? (P.8ページ) ● 吹出口や吸込口をふさいでいませんか? (P.3ページ)
<ul style="list-style-type: none"> ● 風が出ない。 	<ul style="list-style-type: none"> ● 電源スイッチが OFF になっていませんか? (P.6ページ) ● さし込みプラグがコンセントから抜けていませんか? (P.5ページ) ● ブレーカーが「切」になっていませんか?
<ul style="list-style-type: none"> ● さし込みプラグやコードが異常に熱い。 	<ul style="list-style-type: none"> ● さし込みプラグをコンセントの奥までさし込んでいますか? (P.5ページ) ● コンセント部がゆるくありませんか? (P.5ページ)
<ul style="list-style-type: none"> ● 特有のニオイがする。 	<ul style="list-style-type: none"> ● マイナスイオン使用中に微量のオゾンが発生しているため、人体に害はありません。
<ul style="list-style-type: none"> ● マイナスイオン吹出穴の中で火花が発生する。 	<ul style="list-style-type: none"> ● 電極の汚れによる異常放電です。ただちに使用を中止してください。
<ul style="list-style-type: none"> ● 塗料のニオイがする。 	<ul style="list-style-type: none"> ● 使いはじめたばかりではありませんか? ご使用とともに少なくなります。

愛情点検 長年ご使用のドライヤーの点検を!

こんな症状はありませんか

- コードやさし込みプラグが変形・変色・損傷している。
- コードの一部やさし込みプラグがいつもより熱い。
- コードを動かすと電源が入ったり切れたりする。
- 異常な音や振動がする。
- 内部が赤くなったり、こげくさいニオイがする。

→
こんなときは

使用を中止してください。
故障や事故防止のため、さし込みプラグを抜いて、必ずお買い上げの店に点検をご相談ください。

こんなことはありませんか

- さし込みプラグにほこりやごみがたまっている。

→

ほこりやごみを取り除いてください。

修理サービスについて

- (1) 保証書
 - この製品には、保証書がついています。保証書は、お買い上げの販売店で『販売店名・お買い上げ日』などの記入をご確認のうえ、内容をよくお読みの後、大切に保管してください。なお、製品の修理以外の保証はいたしかねます。保証期間は、お買い上げ日より本体 1 年間です。
- (2) 修理を依頼されるとき
 - 保証期間中は内部機構をさわらずに（保証期間外の場合でも内部はさわらないでください。）お買い上げの販売店に修理をご依頼ください。保証書の記載内容により修理いたします。保証書のご提示なき場合、有料修理となることがあります。
 - 保証期間が過ぎているときはお買い上げの販売店または株式会社ヤマダ電機「ハープリラックスお客様相談室」にご相談ください。修理により使用できる場合は、お客様のご要望により有料修理いたします。
- (3) 補修用性能部品の保有期間

このヘアドライヤーの補修用性能部品（製品の機能を維持するために必要な部品）の保有期間は、製造打切後 5 年です。
- (4) ご使用中ふだと変わった状態になりましたら、ただちにご使用を中止し、お買い上げの販売店に点検・修理をご依頼ください。
 - お客様ご自身での分解・修理は危険です。修理には特殊な技術が必要です。
- (5) 修理サービスについてご不明な場合

修理サービスや製品についてのご相談は、お買い上げの販売店または株式会社ヤマダ電機「ハープリラックスお客様相談室」にお問い合わせください。

 - ご転居やご贈答品などでお困りの場合は、株式会社ヤマダ電機「ハープリラックスお客様相談室」にお問い合わせください。

株式会社ヤマダ電機

お客様相談室や保証書におけるお客様の個人情報のお取り扱いについて

- お客様相談室でお受けした個人情報は、修理やご相談への回答などに利用いたします。
- 利用目的の範囲内で、当該商品に関する株式会社ヤマダ電機および関係会社に、お客様の個人情報を提供することがあります。その場合も当社と同等の個人情報保護を行ないますので、ご了承ください。
- 保証書にご記入いただいたお客様の住所・氏名などの個人情報は、保証期間内のサービス活動およびその後の安全点検活動に利用させていただく場合がありますので、ご了承ください。